

Alt-Willich				
	U 3	Ü 3	frei U 3	frei Ü 3
Belegte Plätze (2022)	42	529	116	94
Anmeldungen	181	123		
SUMME (=Bedarf)	<b>223</b>	<b>652</b>		
Platzangebot	158	618		
<b>Platzüberhang/ Unterdeckung</b>	<b>65</b>	<b>34</b>		
Vorläufig nicht zu besetzende Plätze	3	15		
<b>Platzüberhang/ Unterdeckung</b>	<b>68</b>	<b>49</b>		

Anrath				
	U 3	Ü 3	frei U 3	frei Ü 3
Belegte Plätze (2022)	19	269	69	4
Anmeldungen	90	39		
SUMME (=Bedarf)	<b>109</b>	<b>308</b>		
Platzangebot	88	273		
<b>Platzüberhang/ Unterdeckung</b>	<b>21</b>	<b>35</b>		

Schiefbahn				
	U 3	Ü 3	frei U 3	frei Ü 3
Belegte Plätze (2022)	25	247	80	40
Anmeldungen	68	36		
SUMME (=Bedarf)	<b>93</b>	<b>283</b>		
Platzangebot	107	291		
<b>Platzüberhang/ Unterdeckung</b>	<b>14</b>	<b>8</b>		
Vorläufig nicht zu besetzende Plätze	10	0		
<b>Platzüberhang/ Unterdeckung</b>	<b>4</b>	<b>8</b>		
Platzausbau: erst nach dem 01.08.2023 verfügbare Plätze	16	17		

<b>Neersen</b>				
	U 3	Ü 3	frei U 3	frei Ü 3
Belegte Plätze (2022)	11	159	37	13
Anmeldungen	65	21		
SUMME (=Bedarf)	<b>76</b>	<b>180</b>		
Platzangebot	52	178		
<b>Platzüberhang/ Unterdeckung</b>	<b>24</b>	<b>2</b>		
Vorläufig nicht zu besetzende Plätze				
	4	6		
<b>Platzüberhang/ Unterdeckung</b>	<b>28</b>	<b>8</b>		

<b>GESAMT</b>				
	U 3	Ü 3	frei U 3	frei Ü 3
Belegte Plätze (2022)	97	1204	302	151
Anmeldungen	404	219		
SUMME (=Bedarf)	<b>501</b>	<b>1423</b>		
Platzangebot	405	1360		
<b>Platzüberhang/ Unterdeckung</b>	<b>124</b>	<b>79</b>		
Vorläufig nicht zu besetzende Plätze				
	17	21		
<b>Platzüberhang/ Unterdeckung</b>	<b>141</b>	<b>100</b>		
Platzausbau: erst nach dem 01.08.2023 verfügbare Plätze				
	16	17		

nachrichtlich:

623 Anmeldungen insgesamt (Vorjahr: 614)

Die Bedarfsplanung erfolgt ohne Überbelegungen. Wegen der angespannten Personalsituation sind diese auch bei Weitem nicht überall möglich.

Aktuell wurden Überbelegungen im Umfang von ca. 15 Plätzen mitgeteilt.

Vorschlag der Gruppenstruktur für das Kindergartenjahr 2023/24

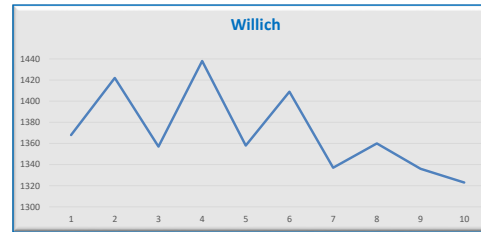
Ortsteil	Tageseinrichtung für Kinder	Trägerschaft	Anzahl Gruppen	Ia (25 h)		Ib (35 h)		Ic (45 h)		IIa (25 h) Ü3	IIb (35 h) Ü3	IIc (45 h) Ü3	IIIa (25 h) Ü3	IIIb (35 h) Ü3	IIIc (45 h) Ü3	Plätze Ü3	Plätze Ü3	Gesamt	Zunächst nicht zu belegende Plätze*				
				U3	Ü3	U3	Ü3	U3	Ü3										U3	Ü3	davon 45 h	Summe	
Willich	Alperhof	städtisch	4			12	28								40	12	68	80					
	Bullerbü	städtisch	5					6	14			10			60	16	74	90		10	10	10	
	Kantstraße	städtisch	6									20			12	70	20	82	102				
	Traumland	städtisch	4			8	32								50		8	90					
	Villa Kunterbunt	städtisch	3			12	28								25	12	53	65	3		5	8	
	St. Katharina	kath.	4			6	14				5	5			13	30	16	57	73				
	NEU: St. Irmgardis	kath.	2					4	16			10				14	26	30					
	Dietrich-Bonhoeffer-Str.	evang.	2					6	14						13	10	6	37	43				
	DRK Abenteuerland	anerk.Tr.	1							8						8	0	8					
	DRK Wekeln	anerk.Tr.	4					6	16			10				42	16	58	74				
	Glückskinder	anerk.Tr.	4									24				46	24	46	70				
	Christian Morgenstern	Elternini.	3									11			25	22	11	47	58				
	LiLaLaune-Haus	Elternini.	1					3	7			5			6	8	13	21					
	<b>Summe</b>			<b>43</b>	<b>0</b>	<b>0</b>	<b>38</b>	<b>102</b>	<b>25</b>	<b>67</b>	<b>8</b>	<b>5</b>	<b>95</b>	<b>0</b>	<b>138</b>	<b>326</b>	<b>171</b>	<b>643</b>	<b>804</b>				
	Anrath	Furthstraße	städtisch	4			6	17	6	17		5	5			27		22	61	83			
Bauernhofkindergarten		anerk.Tr.	1													3	19	22					
Huiskensstraße		städtisch	4			6	14	6	14				13		30	12	71	83					
LOK		städtisch	3					6	16			5	5		13	12	16	41	57				
St. Johannes		kath.	6			6	14	12	28			10			40	28	82	110					
Kiga '84		Elternini.	1			6	14									6	14	20					
<b>Summe</b>			<b>19</b>	<b>0</b>	<b>0</b>	<b>24</b>	<b>59</b>	<b>33</b>	<b>94</b>	<b>0</b>	<b>10</b>	<b>20</b>	<b>13</b>	<b>40</b>	<b>82</b>	<b>87</b>	<b>288</b>	<b>375</b>					
Schiefbahn	Blauland	städtisch	3					6	15		10			13	10	16	38	54	10			10	
	Herderweg	evang.	4								10	10			24	23	20	47	67				
	St. Elisabeth	kath.	3			6	14	6	14						20	12	48	60					
	St. Raphael	kath.	4			6	14	6	14		5	5		13	10	22	51	73					
	DRK Bauhaus	anerk.Tr.	3			6	14	12	18			10			10	28	42	70					
	AWO Kinderhaus	anerk.Tr.	3					6	14		5	5			7	16	16	37	53				
	AWO Blaues Haus	anerk.Tr.	1												6	19	0	25	25				
<b>Summe</b>			<b>21</b>	<b>0</b>	<b>0</b>	<b>18</b>	<b>42</b>	<b>36</b>	<b>75</b>	<b>0</b>	<b>30</b>	<b>30</b>	<b>0</b>	<b>63</b>	<b>108</b>	<b>114</b>	<b>288</b>	<b>402</b>					
Neersen	Bengdbruchstraße	städtisch	5								10	10			25	40	20	65	85				
	Brücke	städtisch	4								10	10			27	22	20	49	69				
	Pappelallee	städtisch	4	4	16			4	16						40	8	72	80	4		6	6	
	<b>Summe</b>		<b>13</b>	<b>4</b>	<b>16</b>	<b>0</b>	<b>0</b>	<b>4</b>	<b>16</b>	<b>0</b>	<b>20</b>	<b>20</b>	<b>0</b>	<b>52</b>	<b>102</b>	<b>48</b>	<b>186</b>	<b>234</b>					
<b>Gesamt</b>			<b>96</b>	<b>4</b>	<b>16</b>	<b>80</b>	<b>203</b>	<b>98</b>	<b>252</b>	<b>8</b>	<b>65</b>	<b>165</b>	<b>13</b>	<b>293</b>	<b>618</b>	<b>420</b>	<b>1.405</b>	<b>1.815</b>	<b>17</b>	<b>21</b>	<b>16</b>	<b>38</b>	

\*Plätze, die wegen fehlenden Personals aktuell nicht vergeben werden können, weil die Mindestpersonalbesetzung dann nicht eingehalten wird. Oberste Priorität haben Kindeswohl und die Sicherstellung der Aufsichtspflicht. Die Maßnahme soll dazu dienen, Betreuungsausfälle für die bereits in der Kita betreuten Kinder und deren Familien möglichst zu vermeiden. Gleichzeitig soll das vorhandene Personal nicht überlastet und das Risiko für weitere Ausfälle verringert werden. Sobald und soweit sich die Situation entspannt, können die Plätze kurzfristig noch vergeben werden.

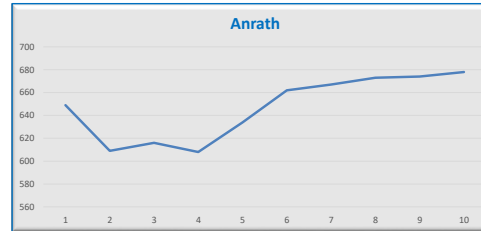
Gruppenformen nach KiBiz	
<b>Gruppenform I</b>	a 25 Std.
20 Kinder im Alter von 2 Jahren bis zur Einschulung	b 35 Std.
<b>Gruppenform II</b>	c 45 Std.
10 Kinder im Alter von unter 3 Jahren	
<b>Gruppenform III</b>	
25 Kinder im Alter von 3 Jahren und älter bzw. 20 Kinder bei 45-Stunden-Betreuung	

Bevölkerungsentwicklung in der Stadt Willich in der relevanten Altersgruppe zum Stichtag 31.12.2022

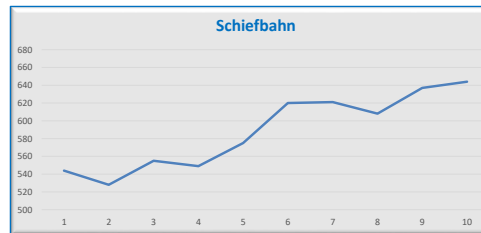
Stadtteil	Altersintervall	31.12.13	31.12.14	31.12.15	31.12.16	31.12.17	31.12.18	31.12.19	31.12.20	31.12.21	31.12.22
Willich	01.01.2007 - 31.12.2007	205									
	01.01.2008 - 31.12.2008	229	238								
	01.01.2009 - 31.12.2009	193	200	200							
	01.01.2010 - 31.12.2010	199	205	210	224						
	01.01.2011 - 31.12.2011	176	193	191	198	192					
	01.01.2012 - 31.12.2012	202	204	210	226	214	220				
	01.01.2013 - 31.12.2013	164	187	188	204	193	181	183			
	01.01.2014 - 31.12.2014		195	204	224	217	227	212	215		
	01.01.2015 - 31.12.2015			154	173	173	176	175	172	174	
	01.01.2016 - 31.12.2016				189	187	187	199	211	217	223
	01.01.2017 - 31.12.2017					182	213	207	215	216	220
	01.01.2018 - 31.12.2018						185	194	201	209	213
	01.01.2019 - 31.12.2019							167	180	184	188
	01.01.2020 - 31.12.2020								166	177	178
	01.01.2021 - 31.12.2021									159	174
	01.01.2022 - 31.12.2022										127
<b>SUMME</b>		<b>1368</b>	<b>1422</b>	<b>1357</b>	<b>1438</b>	<b>1358</b>	<b>1409</b>	<b>1337</b>	<b>1360</b>	<b>1336</b>	<b>1323</b>



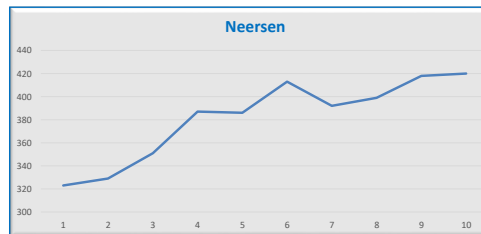
Anrath	01.01.2007 - 31.12.2007	96									
	01.01.2008 - 31.12.2008	84	86								
	01.01.2009 - 31.12.2009	91	94	89							
	01.01.2010 - 31.12.2010	101	100	98	99						
	01.01.2011 - 31.12.2011	88	85	88	87	90					
	01.01.2012 - 31.12.2012	87	82	83	84	94	87				
	01.01.2013 - 31.12.2013	102	93	92	93	95	101	96			
	01.01.2014 - 31.12.2014		69	79	88	103	111	114	115		
	01.01.2015 - 31.12.2015			87	91	92	99	99	100	102	
	01.01.2016 - 31.12.2016				66	83	92	96	94	96	99
	01.01.2017 - 31.12.2017					77	85	86	92	96	95
	01.01.2018 - 31.12.2018						77	81	87	93	99
	01.01.2019 - 31.12.2019							95	105	108	114
	01.01.2020 - 31.12.2020								80	92	99
	01.01.2021 - 31.12.2021									87	93
	01.01.2022 - 31.12.2022										79
<b>SUMME</b>		<b>649</b>	<b>609</b>	<b>616</b>	<b>608</b>	<b>634</b>	<b>662</b>	<b>667</b>	<b>673</b>	<b>674</b>	<b>678</b>



Schiefbahn	01.01.2007 - 31.12.2007	98									
	01.01.2008 - 31.12.2008	77	75								
	01.01.2009 - 31.12.2009	87	91	95							
	01.01.2010 - 31.12.2010	78	77	78	77						
	01.01.2011 - 31.12.2011	70	72	74	76	75					
	01.01.2012 - 31.12.2012	69	74	77	80	83	87				
	01.01.2013 - 31.12.2013	65	76	83	90	97	104	103			
	01.01.2014 - 31.12.2014		63	74	76	76	74	75	78		
	01.01.2015 - 31.12.2015			74	79	87	93	93	95	104	
	01.01.2016 - 31.12.2016				71	85	95	94	104	105	107
	01.01.2017 - 31.12.2017					72	76	74	77	78	78
	01.01.2018 - 31.12.2018						91	100	100	104	110
	01.01.2019 - 31.12.2019							82	85	86	83
	01.01.2020 - 31.12.2020								69	85	90
	01.01.2021 - 31.12.2021									75	80
	01.01.2022 - 31.12.2022										86
<b>SUMME</b>		<b>544</b>	<b>528</b>	<b>555</b>	<b>549</b>	<b>575</b>	<b>620</b>	<b>621</b>	<b>608</b>	<b>637</b>	<b>644</b>



Neersen	01.01.2007 - 31.12.2007	42									
	01.01.2008 - 31.12.2008	42	45								
	01.01.2009 - 31.12.2009	38	35	34							
	01.01.2010 - 31.12.2010	47	52	58	60						
	01.01.2011 - 31.12.2011	50	46	46	51	51					
	01.01.2012 - 31.12.2012	56	60	61	61	63	70				
	01.01.2013 - 31.12.2013	48	46	46	47	48	54	56			
	01.01.2014 - 31.12.2014		45	50	53	53	51	48	47		
	01.01.2015 - 31.12.2015			56	61	65	69	73	77	78	
	01.01.2016 - 31.12.2016				54	56	59	57	59	59	63
	01.01.2017 - 31.12.2017					50	59	59	59	60	64
	01.01.2018 - 31.12.2018						51	56	57	59	60
	01.01.2019 - 31.12.2019							43	47	51	53
	01.01.2020 - 31.12.2020								53	62	65
	01.01.2021 - 31.12.2021									49	60
	01.01.2022 - 31.12.2022										55
<b>SUMME</b>		<b>323</b>	<b>329</b>	<b>351</b>	<b>387</b>	<b>386</b>	<b>413</b>	<b>392</b>	<b>399</b>	<b>418</b>	<b>420</b>



Stadt Willich	01.01.2007 - 31.12.2007	441									
	01.01.2008 - 31.12.2008	432	444								
	01.01.2009 - 31.12.2009	409	420	418							
	01.01.2010 - 31.12.2010	425	434	444	460						
	01.01.2011 - 31.12.2011	384	396	399	412	408					
	01.01.2012 - 31.12.2012	414	420	431	451	454	474				
	01.01.2013 - 31.12.2013	379	402	409	434	440	438				
	01.01.2014 - 31.12.2014		372	407	441	449	463	449	455		
	01.01.2015 - 31.12.2015			371	404	417	437	440	444	458	
	01.01.2016 - 31.12.2016				380	411	453	446	468	477	492
	01.01.2017 - 31.12.2017					381	433	428	443	450	457
	01.01.2018 - 31.12.2018						404	431	445	465	492
	01.01.2019 - 31.12.2019							387	417	429	438
	01.01.2020 - 31.12.2020								368	416	432
	01.01.2021 - 31.12.2021									370	417
	01.01.2022 - 31.12.2022										347
<b>SUMME</b>		<b>2884</b>	<b>2888</b>	<b>2879</b>	<b>2982</b>	<b>2953</b>	<b>3104</b>	<b>3017</b>	<b>3040</b>	<b>3065</b>	<b>3065</b>

